





OBJEDNATEL	SPRÁVA A ÚDRŽBA SILNIC PLZEŇSKÉHO KRAJE, P.O., ŠKROUPOVA 18, 306 13 PLZEŇ		
ZHOTOVITEL	ING. JIŘÍ ULMAN, U VAJEČKÁRNÝ 212, 330 33 MĚSTO TOUŠKOV telefon: 775 901 486 e-mail ulman.jiri@gmail.com		
ODPOVĚDNÝ PROJEKTANT SO, PS	NAVRHL, VYPRACOVAL	ÚČEL PD	PDPS
ING. JIŘÍ ULMAN 	ING. JIŘÍ ULMAN 	DATUM	11 / 2016
		MĚŘITKO	
KRAJ: PLZEŇSKÝ	KATASTRÁLNÍ ÚZEMÍ: DNEŠICE	FORMÁT	297 x 210
PD - III/18035 DNEŠICE - OPRAVA SOUHRNNÉ ŘEŠENÍ STAVBY		ČÁST	PARÉ
		A	
ZÁSADY ORGANIZACE VÝSTAVBY		PŘÍLOHA	
		4	

Obsah:

a) Charakteristika a celkové uspořádání staveniště včetně jeho odvodnění	3
b) Stanovení obvodu staveniště, jeho zdůvodnění a údaje o pozemcích staveniště, včetně pozemků které zajišťuje stavebník/objednatel	3
c) Zásady návrhu zařízení staveniště	3
d) Návrh postupu a provádění výstavby	3
e) Objekty, které je nutné uvést samostatně do provozu (předčasné užívání)	3
f) Možné napojení na zdroje: voda, elektrická energie, případně plyn a telekomunikace	3
g) Možnosti nakládání s odpady z výstavby	4
h) Přístupy na staveniště (vjezdy a výjezdy)	4
i) Požadavky na zabezpečení ochrany staveniště a jeho okolí	5
j) Zvláštní požadavky na provádění stavby, které vyžadují bezpečnostní opatření	5
k) Návrh řešení dopravy během výstavby (přepravní a přístupové trasy, zvláštní užívání pozemní komunikace, uzavírky, objízdky a výluky) včetně zajištění základních podmínek a označení pro samostatný a bezpečný pohyb osob s omezenou schopností pohybu a orientace na veřejně přístupných komunikacích a plochách souvisejících se staveništem	5
l) Stanovení podmínek pro provádění stavby z hlediska bezpečnosti a ochrany zdraví, plán bezpečnosti a ochrany zdraví při práci podle zákona 309/2006 Sb. O zajištění dalších podmínek bezpečnosti a ochrany zdraví při práci ..	7
m) Kontrolní prohlídky	13
PŘÍLOHA 1 – DIO 01	
PŘÍLOHA 2 – DIO 02	
PŘÍLOHA 3 – DIO 03	

a) Charakteristika a celkové uspořádání staveniště včetně jeho odvodnění

Předmětem stavby je oprava stávajícího povrchu průjezdního úseku silnice III. třídy – III/18035 (Chlumčany – Dnešice – směr Soběkury) a III/18041 (Dnešice – Přestavky). Stavební úpravy spočívají v zesílení stávající nevyhovující konstrukce, přičemž dojde k vyfrézování stávajících asfaltových vrstev v tloušťce cca 20 – 50 mm, dále očištění povrchu, položení vyrovnávky a následně obrusné vrstvy. V rámci stavebních úprav je respektováno stávající šířkové uspořádání opravovaných úseků komunikací.

Stávající inženýrské sítě jsou respektovány, stavba s ohledem na její charakter nezasahuje do stávajících sítí.

Jako dopravní trasy pro příjezd na staveniště, přesun hmot a materiálů budou využity stávající místní komunikace a státní silnice. Staveniště je dobře přístupné.

b) Stanovení obvodu staveniště, jeho zdůvodnění a údaje o pozemcích staveniště, včetně pozemků které zajišťuje stavebník/objednatel

Stavba se nachází v k.ú. Dnešice. Seznam vlastníků dotčených pozemků je uveden v části A.5 Průvodní zpráva.

c) Zásady návrhu zařízení staveniště

Zařízení staveniště bude umístěno mimo ochranná pásma podzemních inženýrských sítí. Staveniště bude zabezpečeno proti přístupu třetích osob (např. oplocením, zábranami, páskou, apod.). Na stavbě není navržena deponie nebo mezideponie zeminy. Vyfrézovaný materiál bude odvezen na místo určené investorem. Vhodná orná půda může být využita po okolních zemědělských pozemcích.

Skládky vlastního stavebního materiálu nejsou navrhovány. Materiál se bude přímo navážet na místo určení, bez meziskládky. V případě změny lze projednat meziskládku s investorem a určit pozemky pro tuto činnost.

Staveniště nebude napojeno na zdroje vody a elektrické energie, zhotovitel stavby využije mobilní zdroje. Dodavatel stavby zajistí nezbytné vybavení zařízení staveniště pro své pracovníky. Jedná se o zajištění mobilního WC v místě stavby. Ostatní hygienické a sociální zázemí pro pracovníky bude v místě sídla dodavatele stavby. Pracovníci se budou převážet do sídla firmy, kde dodavatel zajistí šatny a umývárny.

d) Návrh postupu a provádění výstavby

Před zahájením prací budou obyvatelé bydlící v zájmové lokalitě a jednotlivé firmy dokonale informovány investorem a realizační firmou o stavebním postupu výstavby a případných omezeních v průběhu výstavby.

Postup realizace opravy bude tradiční. Před zahájením stavby bude osazeno provizorní dopravní značení.

Před zahájením stavebních prací musí být dodavatelem fyzicky vytyčeny všechny stávající podzemní inženýrské sítě. O vytyčení bude sepsán protokol. Stavba se zahájí frézováním stávajícího krytu v rozsahu dle výkresů.

Stavební práce budou pokračovat pokládáním předepsaných konstrukčních vrstev.

Dokončujícími pracemi bude úprava napojení na stávající stav, zalití spár zálivkou, osazení dopravního značení.

Vyfrézovaný materiál bude přímo nakládán na dopravní prostředek a odvezen bez meziskládky. Vyfrézovaný materiál bude odvezen zvlášť, na místo určené investorem. Použit bude k dalšímu využití. Při výstavbě konstrukčních vrstev zpevněných ploch je zakázáno použití jemných frakcí kameniva z lomů s prokázaným výskytem azbestu nad 0,1% (hmotnostního).

e) Objekty, které je nutné uvést samostatně do provozu (předčasné užívání)

Neuvažuje se.

f) Možné napojení na zdroje: voda, elektrická energie, případně plyn a telekomunikace

Staveniště nebude napojeno na inženýrské sítě. Zhotovitel si zajistí vlastními silami. V oblasti jsou dostupné zdroje vody i elektrické energie.

g) Možnosti nakládání s odpady z výstavby

Součástí prací při stavbě budou zemní práce pro novou konstrukci.

S veškerými odpady ze stavební činnosti musí dodavatel stavby nakládat v souladu s ust. zákona č. 185/2001 Sb. o odpadech. Vytěžený materiál – odpad je zařazen podle vyhlášky Ministerstva životního prostředí č. 381/2001 Sb., kterou je stanoven Katalog odpadů.

Přehled předpokládaných druhů odpadů vzniklých při výstavbě:

Katalogové číslo	Název druhu odpadu	Kategorie odpadu
15 01 01	Papírové a lepenkové obaly	O
15 01 04	Kovové obaly	O
15 01 06	Směsné obaly	O
17 00 00	Stavební a demoliční odpady	O
15 01 10	Obaly obsahující zbytky nebezpečných látek nebo obaly těmito látkami znečištěné	N
15 02 02	Absorpční činidla, filtrační materiály, čisticí tkaniny a ochranné oděvy znečištěné nebezpečnými látkami	N
17 01 01	Beton	O
17 02 01	Dřevo	O
17 02 03	Plasty	O
17 03 01	Asfaltové směsi obsahující dehet	N
17 03 02	Asfaltové směsi neuvedené pod číslem 17 03 01	O
17 04 05	Železo a ocel	O
17 04 11	Kabely neuvedené pod číslem 17 04 10	O
17 05 04	Zemina a kamení neuvedené pod číslem 17 05 03	O
17 06 04	Izolační materiály neuvedené pod číslem 17 06 01 a 17 06 03	O
17 09 04	Směsné stavební a demoliční odpady neuvedené pod číslem 17 09 01, 17 09 02 a 17 09 03	O
20 03 99	Komunální odpad jinak blíže neurčený	O

Vybouraný (odfrézovaný) materiál z asfaltových komunikací bude odvezen na skládku nebezpečného odpadu nebo do recyklačního centra. Směsné stavební a demoliční odpady a přebytečná zemina budou shromažďovány do přistavených kontejnerů a odvezeny na skládku odpadů. Při odvozu bude náklad krytý plachtou pro snížení prašnosti. S nebezpečnými odpady může stavební firma nakládat pouze na základě souhlasu věcně a místně příslušného orgánu státní správy. Odpady musí být shromažďovány utříděné podle jednotlivých druhů a kategorií v souladu s ustanoveními zákona o odpadech. Původce odpadů (dodavatel stavby) je odpovědný za nakládání s odpady do doby jejich využití nebo odstranění.

Při realizačních stavebních pracích při budování budou dodržovány hlukové limity podle Nařízení vlády č. 272/2011 Sb.

Realizaci stavby a jejím užíváním nesmí dojít ke znečištění povrchových a podzemních vod, nesmí být ohrožena jejich jakost a zdravotní nezávadnost a nesmí dojít ke zhoršování odtokových poměrů.

h) Přístupy na staveniště (vjezdy a výjezdy)

Jako dopravní trasy pro příjezd na staveniště, přesun hmot a materiálů budou využity přilehlé stávající místní komunikace a okolní místní a státní silnice. Staveniště je dobře přístupné, nebudou zřizovány nové cesty pro potřeby realizace. Obyvatelé budou upozorněni na nutnost zvýšené opatrnosti při pohybu v okolí staveniště, stavební firma bude průběžně zajišťovat bezpečnostní opatření na staveništi.

Organizace výstavby bude zajištěna dočasným dopravním značením s ohledem na požadavky technologických postupů při realizaci stavby. Po dobu výstavby musí být v okolí staveniště zajištěna průchodnost pro pěši i dopravní obsluha dotčených objektů vozidly IZS.

i) Požadavky na zabezpečení ochrany staveniště a jeho okolí

S realizací stavby nevzniká ohrožení pracovníků ani působení škodlivin na pracovníky a bezprostřední okolí stavby. Stavba sama nevyžaduje zvláštní opatření z hlediska požární ochrany. V průběhu stavby je nutno zajistit a dodržet minimální možnost průjezdu pro případný požární zásah a příjezd sanitních vozů.

Při provádění stavby zajistí dodavatel dodržování příslušných bezpečnostních předpisů a zajistí odborný dozor. Bezpečnostní předpisy musí být ze strany dodavatele zajišťovány pro vlastní pracovníky tak i pro veřejnost. Zvýšená pozornost pro zajišťování bezpečnosti silniční dopravy (staveništní i nouzové veřejné) a při práci v souběhu s podzemními inženýrskými sítěmi. Bezpečnost práce spadá do kompetence dodavatele stavby.

Zhotovitel je povinen respektovat podmínky správců sítí, jež jsou stanoveny v jejich vyjádřeních pro stavební povolení. V místě souběhu nebo křížení stávajících sítí je nutné respektovat jejich polohu, vytyčená ochranná pásma a provádět zemní práce s maximální opatrností, při dodržení všech podmínek jejich správců.

Z hlediska životního prostředí je nutné dbát při práci mechanismů na zamezení případných úniků ropných látek, úniky hydraulických kapalin apod.

S veškerými odpady ze stavební činnosti musí dodavatel nakládat v souladu s ust. zákona č. 185/2001 Sb. O odpadech.

Hladina akustického tlaku pro hluk ze stacionárních zdrojů v období provádění stavebních prací na bude vyšší než hygienický limit. Aby byly dodrženy limity dané zákonem č. 258/2000 Sb. a požadavky Nařízení vlády č. 272/2011 Sb. je nutné, aby dodavatel prací přijal tato organizační opatření:

- Stavební práce nebudou prováděny v noční době
- Hlučné stavební práce a práce spojené s provozem stavební techniky budou prováděny pouze v době od 7:00 hod do 21:00 hod.

Bude provedeno jedno z navrhaných řešení:

- Práce spojené s provozem těžké stavební techniky (bagry, nakladače, atd.) budou prováděny nejvýše po dobu 4 hodin v době osmi po sobě následujících hodin
- Realizátor stavby si na základě zákona č. 258/2000 Sb., §31, odst. 1., po řádném zdůvodnění, požádá orgán ochrany veřejného zdraví o udělení časově omezeného povolení k provozování zdroje hluku.

j) Zvláštní požadavky na provádění stavby, které vyžadují bezpečnostní opatření

Ochrana staveniště bude provedena běžným způsobem: barevnými pásky a tabulemi upozorňujícími na provádění stavebních prací při realizaci výstavby zpevněných ploch. Občané bydlící v dotčeném území budou informováni předem o výstavbě a budou upozorněni na případná dopravní omezení.

k) Návrh řešení dopravy během výstavby (přepravní a přístupové trasy, zvláštní užívání pozemní komunikace, uzavírky, objízďky a výluky) včetně zajištění základních podmínek a označení pro samostatný a bezpečný pohyb osob s omezenou schopností pohybu a orientace na veřejně přístupných komunikacích a plochách souvisejících se stavenišťem

Součástí projektové dokumentace je návrh dopravně inženýrského opatření (DIO). Zhotovitel si zajistí souhlas správce komunikace se zahájením prací, požádá o zvláštní užívání pozemní komunikace (provádění stavebních prací) příslušný správní silniční úřad. Přechodná úprava provozu v místě stavby bude stanovena věcně a místně příslušnými správními úřady po předchozím písemném vyjádření příslušného orgánu Policie ČR DI v souladu s §77 zákona 361/2000 Sb. v platném znění. Přechodnou úpravu provozu dočasným značením na staveništi stanoví příslušný úřad.

Po celou dobu výstavby bude zajištěna průjezdnost a průchodnost pro pěši po stávajících přístupových komunikacích mimo staveniště. Po celou dobu výstavby zůstanou průchodné stávající koridory pro pěši, které mají

parametry umožňující bezpečný pohyb osob s omezenou schopností pohybu a orientace (vyhovující šířku, sklony, výšku obruby).

Při provádění stavebních prací je nutno dodržovat zásady bezpečnosti a ochrany zdraví při práci v souladu s platnými předpisy a nařízeními, zejména Nařízení vlády č. 591/2006 Sb. O bližších minimálních požadavcích na bezpečnost a ochranu zdraví při práci na staveništích.

Výkopy budou ohraničeny, zajištěny, při záhozu řádně zhutněny. Veškeré otevřené výkopy musí být ohrazeny zábranami a zabezpečeny tak, aby nedošlo k pádu osob do výkopů. Hranice smykového klínu u zapaženého výkopu je stanovena na 0,5 m od hrany zapaženého výkopu, v takové minimální vzdálenosti budou umístěny i zábrany v chodníku. Staveniště bude viditelně označeno bezpečnostním označením a tabulkami o zákazu vstupu nepovolaných osob. Zhotovitel ručí za majetek na svém staveništi a ve svém zájmu si sjedná ostrahu a ohrazení. Veškeré stroje a nářadí zhotovitele budou řádně chráněny a neponechány bez dozoru.

DOPRAVNĚ INŽENÝRSKÁ OPATŘENÍ (DIO)

Projektová dokumentace návrhu dopravně-inženýrského opatření výše uvedené akce byla zpracována na základě objednávky investora, tj. Správy a údržby silnic Plzeňského kraje, s požadavkem zpracovat jednoduchý návrh opatření pro provádění stavebních prací při opravě komunikace III/18035 a III/18041.

V rámci zpracování bylo použito „Zásad pro označování pracovních míst na pozemních komunikacích“. Zásady pro označování pracovních míst na pozemních komunikacích upravují podrobnosti o užití a umístění dopravních značek, světelných signálů a dopravních zařízení pro označení pracovních míst. Vychází zejména ze zákona č. 361/2000 Sb. a vyhlášky č. 30/2001 Sb., kterou se provádějí pravidla provozu na pozemních komunikacích a úprava a řízení provozu na pozemních komunikacích, souvisejících technických norem a technických podmínek Ministerstva dopravy.

Technologie opravy krytu je obsažena v technické části projektové dokumentace.

Stavební práce na opravě komunikace budou prováděny za omezeného dopravního provozu.

Stavební práce budou realizovány po polovinách šířky vozovky a v úsecích, jejichž délka bude umožňovat přehlednost dopravní situace. Pak je nutné dbát na zabezpečení dočasného dopravního značení a to jak během provádění stavebních prací (označení práce na silnici, řízení provozu odpovědnými osobami), tak i po skončení pracovní doby. Toto značení zajistí dodavatel stavby. Dopravní značení při provádění stavebních prací na silnici je stanoveno a vychází ze Zásad pro přechodné dopravní značení na pozemních komunikacích. Pracovní úsek bude označen dle příložených schémat v závislosti na fázi realizace stavby. Délka pracovního úseku v rámci jednotlivých fází bude volena dle použité technologie co nejdelší, avšak za předpokladu řízení provozu odpovědnými osobami při vzájemné komunikaci a dorozumívání radiovými stanicemi. V každé fázi stavby musí zůstat zachován bezpečný průjezd v jednom jízdním pruhu. Značky budou osazeny dle schémat při dodržení předepsaných vzdáleností. Po skončení pracovní doby bude dočasné dopravní značení odstraněno a komunikace bude průjezdná bez omezení, v případě, že technologie neumožní opravit úsek do definitivní podoby bude osazeno dopravní značení, upozorňující na vzniklé překážky (nerovnost vozovky, lokální zúžení, omezení rychlosti atd.). Při realizaci přechodného dopravního značení je nutno vycházet z TP 66 Zásady pro přechodné dopravní značení na pozemních komunikacích. Při umísťování dopravních značek a dopravních zařízení postupovat dle TP 65 Zásady pro dopravní značení na pozemních komunikacích. Svislé dopravní značky Pro označení pracovních míst se užívají dle konkrétních podmínek stálé nebo přenosné svislé značky. Při jejich umísťování se postupuje podle TP 65. V rámci pracovního místa se smí užívat značek jen v takovém rozsahu a takovým způsobem, jak to nezbytně vyžaduje bezpečnost provozu. Dopravní značení musí vystihovat skutečnou situaci v oblasti pracovního místa a poskytovat jednoduché, včasné a jednoznačné informace. Provádí se podle „Zásad pro označování pracovních míst na pozemních komunikacích“ se zřetelem na intenzitu provozu, stavební a dopravně-technický stav pozemní komunikace. Značky užívané pro označení pracovního místa musí odpovídat vyhlášce č. 30/2001 Sb., ČSN EN 12899-1, TP 143, VL 6.1, VL 6.2 a Zásadám pro označování pracovních míst na pozemních komunikacích. Svislé značky mohou být doplněny, resp. zvýrazněny výstražným světlem nebo zvýrazněny umístěním na retroreflexním žlutozeleném fluorescenčním podkladu a v odůvodněných případech i osvětleny. Technické provedení značek musí odpovídat příslušným technickým předpisům (ČSN 01 8020, ČSN 01 8020 a ČSN 73 1401). Značky užívané k označení pracovních míst musí být provedeny jako retroreflexní. Retroreflexní materiál svislých značek užitých na dálnicích, silnicích pro motorová vozidla a místních komunikacích I. třídy musí splňovat vlastnosti minimálně třídy R2, na ostatních pozemních komunikacích minimálně třídy R1 dle ČSN EN 12899-1. Rozměry svislých značek stanoví VL 6.1 a VL 6.2. Není dovoleno užívat svislých značek zmenšené velikosti. Svislé značky zvětšené velikosti se užívají na dálnicích a silnicích pro motorová vozidla a případně na dalších dopravně významných (zejména směrově rozdělených) pozemních komunikacích. Svislé značky základní velikosti se užívají na ostatních komunikacích. V rámci jednoho pracovního místa se smí užívat svislých značek pouze jedné velikosti.

Dopravní kužele (Z 1) používají jako uzávěrová zařízení. Slouží především pro zřizování příčných a podélných uzávěr v rámci pracovního místa. Dopravní kužely umístěné v řadě za sebou mají význam podélné čáry souvislé. Lze jimi také vymezovat plochu, do které je zakázáno vjíždět. Pro dálnice a silnice pro motorová vozidla se používají dopravní kužele výšky 0,75 m v celoretroreflexním provedení minimálně třídy R1. Dopravní kužel je rozdělen pěti střídavě červenými a bílými pruhy tak, aby základna a vrchol byly červené. Kužel musí být vyroben z netříštivého plastu nebo pryže. Základna a díly složeného kuželu musí být provedeny tak, aby se kužel při převrácení nemohl kutálet po vozovce.

Zásady označování pracovního místa

1. Označování pracovních míst se provádí podle vzorových schémat. Tato schémata je nutno přizpůsobit konkrétní situaci. To je možné provést při zachování funkčnosti řešení daného příslušným schématem.

2. Vedení provozu v oblasti pracovního místa má být pro účastníky provozu snadno a jednoznačně rozeznatelné a pochopitelné.

3. Dbá se, aby byla zaváděna jen taková opatření, která se pro označení pracovních míst považují za bezpečná a potřebná.

4. Značky, světelné signály a dopravní zařízení související s pracovním místem se umísťují až bezprostředně před začátkem prací s ohledem na dobu potřebnou k jejich instalaci. Není-li to možné, musí být jejich platnost dočasně zrušena zakrytím nebo jiným vhodným způsobem tak, aby značky, světelné signály a dopravní zařízení nebyly viditelné z žádného jízdního směru.

5. Značky, které mají význam jen v časově omezené době (např. jen v pracovní době), musí být mimo tuto dobu (např. mimopracovní době) zrušeny škrtnutím, zakrytím nebo odstraněním.

6. Dopravní značení musí být odpovídajícím způsobem aktualizováno v souladu s postupem prací a po jejich ukončení neprodleně odstraněno.

7. Pokud je to možné, provádějí se práce spojené s označováním pracovního místa v době nízkých intenzit provozu, tj. mimo dopravní špičky.

8. Při umísťování jednotlivých značek, světelných signálů a dopravních zařízení se postupuje ve směru pohybu dopravního proudu. Při odstraňování pracovního místa je lze odstraňovat ve směru pohybu dopravního proudu, a to až poté, kdy jsou všechny jízdní pruhy v tomto směru volně průjezdné.

9. S pracemi, pro něž je pracovní místo zřizováno, smí být započato teprve tehdy, až jsou instalovány všechny značky, světelné signály a dopravní zařízení.

10. Značky, světelné signály a dopravní zařízení musí být po celou dobu prací udržovány ve funkčním stavu a v čistotě a správně umístěny.

I) Stanovení podmínek pro provádění stavby z hlediska bezpečnosti a ochrany zdraví, plán bezpečnosti a ochrany zdraví při práci podle zákona 309/2006 Sb. O zajištění dalších podmínek bezpečnosti a ochrany zdraví při práci

Při provádění stavby zajistí zhotovitel dodržování příslušných bezpečnostních předpisů a zajistí odborný dozor. Bezpečnostní předpisy musí být ze strany dodavatele zajišťovány jak pro vlastní pracovníky, tak i pro veřejnost. Bezpečnost práce spadá plně do kompetence dodavatele stavby.

Předpisy v oblasti bezpečnosti práce:

- Zákon č. 262/2006 Sb., zákoník práce
- Zákon č. 309/2006 Sb., kterým se upravují další požadavky bezpečnosti a ochrany zdraví při práci v pracovněprávních vztazích a o zajištění bezpečnosti a ochrany zdraví při činnosti nebo poskytování služeb mimo pracovněprávní vztahy
- Nařízení vlády č. 101/2005 Sb., o podrobnějších požadavcích na pracoviště a pracovní prostředí
- Nařízení vlády č. 362/2005 Sb., o bližších požadavcích na bezpečnost a ochranu zdraví při práci na pracovištích s nebezpečím pádu z výšky nebo do hloubky
- Nařízení vlády č. 591/2006 Sb., o bližších požadavcích na bezpečnost a ochranu zdraví při práci na staveništích

Obecné požadavky na zhotovitele stavby:

Zhotovitel stavby je povinen dodržovat požadavky kladené na bezpečnost a ochranu zdraví při práci při realizaci stavby, jimiž jsou:

- Udržování pořádku a čistoty na staveništi
- Uspořádání staveniště podle příslušné dokumentace
- Umístění pracoviště, jeho dostupnost, stanovení komunikací nebo prostoru pro příchod a pohyb fyzických osob, výrobních a pracovních prostředků a zařízení
- Zajištění požadavků na manipulaci s materiálem
- Předcházení zdravotním rizikům při práci s břemeny
- Provádění kontroly před prvním použitím, během používání, při údržbě a pravidelném provádění kontrol strojů, technických zařízení, přístrojů a nářadí během používání s cílem odstranit nedostatky, které by mohly nepříznivě ovlivnit bezpečnost a ochranu zdraví
- Splnění požadavků na odbornou způsobilost fyzických osob konajících práce na staveništi
- Určení a úprava ploch pro uskladnění, zejména nebezpečných látek, přípravků a materiálů
- Splnění podmínek pro odstraňování a odvoz nebezpečných odpadů
- Uskladňování, manipulace, odstraňování a odvoz odpadu a zbytků materiálů
- Přizpůsobování času potřebného na jednotlivé práce nebo jejich etapy podle skutečného postupu prací
- Předcházení ohrožení života a zdraví fyzických osob, které se s vědomím zaměstnavatele mohou zdržovat na staveništi.
- Zajištění spolupráce s jinými osobami
- Předcházení rizikům vzájemného působení činností prováděných na staveništi nebo v jeho těsné blízkosti
- Vedení evidence přítomnosti zaměstnanců a dalších fyzických osob na staveništi, které mu bylo předáno
- Přijetí odpovídajících opatření, pokud budou na staveništi vykonávány práce a činnosti vystavující zaměstnance ohrožení života nebo poškození zdraví
- Dodržování bližších minimálních požadavků na bezpečnost a ochranu zdraví při práci na staveništích stanoveným prováděcím právním předpisem

Požadavky na zadavatele stavby:

- Budou-li na staveništi působit současně zaměstnanci více než jednoho zhotovitele stavby, je zadavatel povinen určit potřebný počet koordinátorů bezpečnosti a ochrany zdraví při práci na staveništi (dále jen „koordinátor“) s přihlédnutím k rozsahu a složitosti síla a jeho náročnosti na koordinaci ve fázi přípravy a ve fázi jeho realizace. Činnost koordinátora při přípravě díla a jeho realizaci mohou být vykonávány toutéž osobou.
- Koordinátorem je fyzická nebo právnická osoba určená zadavatelem stavby k provádění stanovených činností při přípravě stavby, popřípadě při realizaci stavby na staveništi. Koordinátorem může být určena fyzická osoba, která splňuje stanovené předpoklady odborné způsobilosti.
- Zadavatel stavby je povinen předat koordinátorovi veškeré podklady a informace pro jeho činnost, včetně informace o fyzických osobách, které se mohou s jeho vědomím zdržovat na staveništi, poskytovat mu potřebnou součinnost a zavázat všechny zhotovitele stavby, popřípadě jiné osoby k součinnosti s koordinátorem po celou dobu přípravy realizace stavby.

S ohledem na rozsah stavby budou naplněny požadavky §15 zákona 309/2006 Sb.:

Zadavatel je povinen doručit oznámení o zahájení prací, jehož náležitosti stanoví prováděcí právní předpis (Nařízení vlády 591/2006 Sb.), oblastnímu inspektorátu práce příslušnému podle místa staveniště nejpozději do 8 dnů před předáním staveniště zhotoviteli; oznámení může být doručeno v listinné nebo elektronické podobě. Dojde-li k podstatným změnám údajů obsažených v oznámení, je zadavatel stavby povinen provést bez zbytečného odkladu jeho aktualizaci. Stejnopis oznámení o zahájení prací musí být vyvěšen na viditelném místě u vstupu na staveniště po celou dobu provádění stavby až do ukončení prací a předání stavby stavebníkovi k užívání. Rozsáhlé stavby mohou být označeny jiným vhodným způsobem, například tabulí s uvedením potřebných údajů. Uvedené údaje mohou být součástí štítku nebo tabule umístované na staveništi nebo stavbě.

Činnost koordinátora bezpečnosti a ochrany zdraví při práci na staveništi:

Koordinátor během přípravy stavby

- a) Dává podněty a doporučuje technická řešení nebo organizační opatření, která jsou z hlediska zajištění bezpečného a zdraví neohrožujícího pracovního prostředí a podmínek výkonu práce vhodná pro plánování jednotlivých prací.
- b) Poskytuje odborné konzultace a doporučení týkající se požadavků na zajištění bezpečné a zdraví neohrožující práce.

Koordinátor během realizace:

- a) Koordinuje spolupráci zhotovitelů nebo osob jimi pověřených při přijímání opatření k zajištění bezpečnosti a ochrany zdraví při práci se zřetelem na povahu stavby a na všeobecné zásady prevence rizik a činnosti prováděné na staveništi současně popřípadě v těsné návaznosti, s cílem chránit zdraví fyzických osob, zabránit pracovním úrazům a předcházet vzniku nemocí z povolání
- b) Dává podněty a na vyžádání zhotovitele doporučuje technická řešení nebo opatření k zajištění bezpečnosti a ochrany zdraví při práci pro stanovení pracovních nebo technologických postupů a plánování bezpečného provádění prací, které s ohledem na věcné a časové vazby při realizaci stavby uskuteční současně nebo na sebe budou bezprostředně navazovat
- c) Spolupracuje při stanovení času potřebného k bezpečnému provádění jednotlivých prací nebo činností
- d) Sleduje provádění prací na staveništi se zaměřením na zjišťování, zda jsou dodržovány požadavky na bezpečnost a ochranu zdraví při práci, upozorňuje na zjištěné nedostatky a požaduje bez zbytečného odkladu zjednání nápravy
- e) Kontroluje zabezpečení obvodu staveniště, včetně vstupu a vjezdu na staveniště s cílem zamezit vstup nepovolaným fyzickým osobám
- f) Spolupracuje se zástupci zaměstnanců pro oblast bezpečnosti a ochrany zdraví při práci a s příslušnými odbornými organizacemi, popřípadě s fyzickou osobou provádějící technický dozor investora

Bezpečnostní opatření při provádění stavby:

I. Požadavky na zajištění staveniště:

1. Stavby, pracoviště a zařízení staveniště musí být ohrazeny nebo jinak zabezpečeny proti vstupu nepovolaných fyzických osob, při dodržení následujících zásad:
 - a) U liniových staveb nebo u stavenišť popřípadě pracovišť, na kterých se provádějí pouze krátkodobé práce, lze ohrazení provést zábradlím skládajícím se alespoň z horní tyče upevněné ve výši 1,1 m na stabilních sloupcích a jedné mezilehlé střední tyče
 - b) Nelze-li u prací prováděných na pozemních komunikacích z provozních nebo technologických důvodů ohrazení ani zábrany provést, musí být bezpečnost provozu a osob zajištěna jiným způsobem, například řízením provozu nebo střežením
2. Zhotovitel určí způsob zabezpečení staveniště proti vstupu nepovolaných fyzických osob, zajistí označení hranic staveniště tak, aby byly zřetelně rozeznatelné i za snížené viditelnosti, a stanoví lhůty kontrol tohoto zabezpečení. Zákaz vstupu nepovolaným fyzickým osobám musí být vyznačen bezpečnostní značkou na všech vstupech, a na přístupových komunikacích, které k nim vedou
3. Zhotovitel zajistí, aby náhradní komunikace a oplocení popřípadě ohrazení staveniště na veřejných prostranstvích a veřejně přístupných komunikacích umožňoval bezpečný pohyb fyzických osob s pohybovým postižením, jakož i se zrakovým postižením
4. Vjezdy na staveniště pro vozidla musí být označeny dopravními značkami, provádějícími místní úpravu provozu vozidel na staveništi. Zákaz vjezdu nepovolaným fyzickým osobám musí být vyznačen bezpečnostní značkou na všech vjezdech, a na přístupových komunikacích, které k nim vedou
5. Před zahájením prací v ochranných pásmech vedení, staveb nebo zařízení technického vybavení provede zhotovitel odpovídající opatření ke splnění podmínek stanovených provozovateli těchto vedení, staveb nebo zařízení a během provádění prací je dodržuje
6. Po celou dobu provádění prací na staveništi musí být zajištěn bezpečný stav pracovišť a dopravních komunikací
7. Přístup na jakoukoliv plochu, která není dostatečně únosná, je povolen pouze, pokud je vhodným technickým zařízením nebo jinými prostředky zajištěno bezpečné provedení práce, popřípadě umožněn bezpečný pohyb po této ploše
8. Materiály, stroje, dopravní prostředky a břemena při dopravě a manipulaci na staveništi nesmí ohrozit bezpečnost a zdraví fyzických osob zdržujících se na staveništi, popřípadě jeho bezprostřední blízkosti.

II. Zařízení pro rozvod energie

1. Dočasná zařízení pro rozvod energie na staveništi musí být navržena, provedena a používána takovým způsobem, aby nebyla zdrojem nebezpečí vzniku požáru nebo výbuchu; fyzické osoby musí být dostatečně chráněny před nebezpečím úrazu elektrickým proudem
2. Dočasná elektrická zařízení na staveništi musí splňovat normové požadavky a musí být podrobována pravidelným kontrolám a revizím ve stanovených intervalech. Pokud se na staveništi nepracuje, musí být elektrická zařízení, která nemusí zůstat z provozních důvodů zapnuta, odpojena a zabezpečena proti neoprávněné manipulaci.
3. Pokud nelze nadzemní elektrické vedení přesunout mimo staveniště nebo je odpojit od zdroje elektrického proudu, je nutno zabránit vjezdu dopravních prostředků a pojezdových strojů do ochranného pásma. Nelze-li provoz dopravních prostředků a pojezdových strojů pod vedením vyloučit, je nutno umístit závěsné zábrany a náležitá upozornění
4. Je zakázána manipulace s el. kabely pod napětím

III. Požadavky na venkovní pracoviště na staveništi

1. Pohyblivá nebo pevná pracoviště nacházející se ve výšce nebo hloubce musí být pevná a stabilní s ohledem na:
 - Počet fyzických osob, které se na nich současně zdržují
 - Maximální zatížení, které se může vyskytnout, a jeho rozložení
 - Povětrnostní vlivy, kterým by mohla být vystavena
2. Nejsou-li podpěry nebo jiné součásti pracovišť dostatečně stabilní samy o sobě, je třeba jejich stabilitu zajistit vhodným a bezpečným ukotvením, aby se vyloučil nežádoucí nebo samovolný pohyb celého pracoviště nebo jeho části
3. Zhotovitel zajišťuje provádění odborných prohlídek pracoviště způsobem a v intervalech stanovených v průvodní dokumentaci, vždy však po změně polohy a po mimořádných událostech, které mohly ovlivnit jeho stabilitu a pevnost.
4. Zhotovitel přeruší práci, jakmile by její další pokračování vedlo k ohrožení životů nebo zdraví fyzických osob na staveništi nebo v jeho okolí, popřípadě k ohrožení majetku nebo životního prostředí vlivem nepříznivých povětrnostních vlivů, nevyhovujícího technického stavu konstrukce nebo stroje, živelné události, popřípadě vlivem jiných nepředvídatelných okolností. Důvody pro přerušení práce posoudí a o přerušení práce fyzicky rozhodne osoba pověřená zhotovitelem.
5. Při přerušení práce zajistí zhotovitel provedení nezbytných opatření k ochraně bezpečnosti a zdraví fyzických osob a vyhotovení zápisu o provedených opatřeních.
6. Dojde-li v průběhu prací ke změně povětrnostní situace nebo geologických, hydrogeologických, popřípadě provozních podmínek, které by mohly nepříznivě ovlivnit bezpečnost práce zejména při používání a provozu strojů, zajistí zhotovitel bez zbytečného odkladu provedení nezbytné změny technologických postupů.
7. V místech s nebezpečím výbuchu, zasypání, otravy, utonutí, pádu z výšky nebo do hloubky zajišťuje zhotovitel, aby fyzické osoby pracující na takovém pracovišti osamoceně byly seznámeny s pravidly dorozumívání pro případ nehody, a stanoví účinnou formu dohledu pro potřebu včasného poskytnutí první pomoci.

Používání strojů a nářadí na staveništi

I. Obecné požadavky na obsluhu strojů

1. Před prvním použitím stroje zhotovitel seznámí obsluhu s místními provozními a pracovními podmínkami mající vliv na bezpečnost práce, jimiž jsou zejména únosnost půdy, přejezdů a mostů, sklony pojezdové roviny, uložení podzemních vedení technického vybavení, popřípadě jiných podzemních překážek, umístění nadzemních vedení a překážek.
2. Při provozu stroje obsluha zajišťuje stabilitu stroje v průběhu všech pracovních činností stroje. J-li stroj vybaven stabilizátory, táhly nebo závěsy, jsou v pracovní poloze nastaveny v souladu s návodem k používání a zajištěny proti zaboření, posunutí nebo uvolnění.
3. Pokud je u stroje předepsáno zvláštní signalizační zařízení, je signalizováno uvedení stroje do chodu zvukovým, popřípadě světelným výstražným signálem. Po výstražném signálu uvádí obsluha stroj do chodu až tehdy, když všechny ohrožené fyzické osoby opustily ohrožený prostor; není-li v průvodní dokumentaci stroje stanoveno jinak, je prostor ohrožený činností stroje vymezen maximálním dosahem jeho pracovního zařízení zvětšeným o 2 m. Na nepřehledných pracovištích smí být stroj uveden do provozu až po uplynutí doby postačující k opuštění ohroženého prostoru všemi fyzickými osobami.

4. Stroje, při jejichž činnosti vznikají vibrace, lze používat jen takovým způsobem a na takových staveništích, kde nehrozí nebezpečné přenášení vibrací působících škody na blízkých stavbách, výkopech, podzemním vedení, zařízení a podobně.

II. Stroje pro zemní práce:

1. Stroj pojíždí nebo vykonává pracovní činnost v takové vzdálenosti od okraje svahů a výkopů, aby s ohledem na únosnost půdy nedošlo k jeho zřícení. Vzdálenost stanoví zhotovitelem pověřená fyzická osoba před zahájením prací.
2. Při použití více strojů na jednom pracovišti je mezi nimi zachována taková vzdálenost, aby nedošlo ke vzájemnému ohrožení provozu strojů.
3. Při nakládání materiálu na dopravní prostředek lze manipulovat s pracovním zařízením stroje pouze nad ložnou plochou a tak, aby do dopravního prostředku nenaráželo. Nelze-li se při nakládání vyhnout manipulaci pracovním zařízením stroje nad kabinou dopravního prostředku je nutno zajistit, aby se během nakládání v kabině nezdržovaly žádné fyzické osoby. Ložnou plochu je nutno nakládat rovnoměrně.
4. Při jízdě stroje s naloženým materiálem je pracovní zařízení ustaveno, případně zajištěno v přepravní poloze tak, aby nedošlo k nebezpečné ztrátě stability stroje a omezení výhledu obsluhy.
5. Obsluha stroje neopouští své místo, aniž by bylo pracovní zařízení stroje spuštěno na zem, popřípadě podložku na zemi nebo umístěno v předepsané přepravní poloze a zajištěno v souladu s návodem k používání.
6. Převisy, které při rýpání případně vzniknou, je nutno neprodleně odstranit.
7. Není-li v návodu k používání stanoveno jinak, není při provozu strojů dovoleno
 - Roztloukat horniny dnem lopaty
 - Urovnávat terén otáčením lopaty
 - Vytrhávat koleje pracovním zařízením stroje
8. Při použití přídatného zdvihacího zařízení dodaného ke stroji výrobcem platí vedle podmínek stanovených výrobcem přiměřeně i požadavky na bezpečný provoz a používání zařízení pro zdvihání a přemisťování zavěšených břemen.

III. Vibrátory

1. Délka pohyblivého přívodu mezi napájecí jednotkou a částí vibrátoru, která je držena v ruce nebo je ručně provozována, musí být nejméně 10 m. totéž platí o délce pohyblivého přívodu mezi napájecí jednotkou a motorovou jednotkou, jestliže motorová jednotka je mezi napájecí jednotkou a částí vibrátoru drženou v ruce.
2. Ponoření vibrační hlavičky ponorného vibrátoru a její vytažení ze ztuhlého betonu se provádí jen za chodu vibrátoru.

IV. Společná ustanovení o zabezpečení strojů při přerušení a ukončení prací

1. Obsluha stroje zaznamenává závady stroje nebo provozní odchylky zjištěné v průběhu předchozího provozu nebo používání stroje a s případnými závadami je řádně seznámena i střídající obsluha.
2. Proti samovolnému pohybu musí být stroj po ukončení práce zajištěn v souladu s návodem k používání, například zakládacími klíny, pracovním zařízením spuštěným na zem nebo zařazením nejnižšího rychlostního stupně a zabrzděním parkovací brzdy. Rovněž při přerušení práce musí být stroj zajištěn proti samovolnému pohybu.
3. Po ukončení práce a při jejím přerušení musí být proti samovolnému pohybu zajištěno i pracovní zařízení stroje jeho spuštěním na zem nebo umístěním do přepravní polohy, ve které se zajistí v souladu s návodem k používání.
4. Obsluha stroje, která se hodlá vzdálit od stroje tak, že nemůže v případě potřeby okamžitě zasáhnout, učiní v souladu s návodem k používání opatření, která zabrání samovolnému spuštění stroje a jeho neoprávněnému užití jinou fyzickou osobou, jako jsou zamknutí kabiny a vyjmutí klíče ze spínací skřínky nebo uzamknutí ovládání stroje.
5. Stroj musí být odstaven na vhodné stanoviště, kde nezasahuje do komunikací, kde není ohrožena stabilita stroje a kde stroj není ohrožen padajícími předměty ani činnostmi prováděnou v jeho okolí.

Požadavky na organizaci práce a pracovní postupy

I. Skládání a manipulace s materiálem

1. Bezpečný přísun a odběr materiálu musí být zajištěn v souladu s postupem prací. Materiál musí být skladován podle podmínek stanovených výrobcem, přednostně v takové poloze, ve které bude zabudován do stavby.

2. Skladovací plochy musí být rovné, odvodněné a zpevněné. Rozmístění skladovaných materiálů, rozměry a únosnost skladovacích ploch včetně dopravních komunikací musí odpovídat rozměrům a hmotnosti skladovaného materiálu a použitých strojů.
 3. Materiál musí být uložen tak, aby po celou dobu skladování byla zajištěna jeho stabilita a nedocházelo k jeho poškození. Podložkami, zarážkami, opěrami, stojany, klíny nebo provázáním musí být zajištěny všechny prvky, dílce nebo sestavy, které by jinak byly nestabilní a mohly se převrátit, sklopit, posunout nebo kutálet.
 4. Prvky, které na sebe při skladování těsně doléhají a nejsou vybaveny pro bezpečné uchopení například oky, háky nebo držadly, musí být vždy vzájemně proloženy podklady. Jako podkladů není dovoleno používat kulatinu ani vrstvené podklady tvořené dvěma nebo více prvky volně položenými na sebe.
 5. Sypké hmoty mohou být při plně mechanizovaném způsobu ukládání a odběru skladovány do jakékoliv výšky. Při odebírání hmot je nutno zabránit vytváření převisů. Vytvoří-li se stěna, upraví se odběr tak, aby výška stěny nepřesáhla 9/10 maximálního dosahu použitého nakládacího stroje.
 6. Při ručním ukládání a odebírání smějí být sypké hmoty navršeny do výšky nejvýše 2 m. Pokud je nezbytné odebírat je ručně, popřípadě mechanickou lopatou z hromad vyšších než 2 m, upraví se místo odběru tak, aby nevznikaly převisy a výška stěny nepřesáhla 1,5 m.
 7. Prvky a dílce pravidelných tvarů mohou být při mechanizovaném ukládání a odběru ukládány nejvýše do výšky 4 m, pokud výrobce nestanoví jinak a za podmínky, že není překročena únosnost podloží a že je zajištěna bezpečná manipulace s nimi.
 8. Upínání a odepínání prvků, dílců a sestav musí být prováděno ze země nebo z bezpečných podlah tak, že nejsou upínány nebo odepínány ve větší pracovní výšce než 1,5 m. Upínání a odepínání prvků, dílců a sestav ze žebříků lze provádět pouze podle stanoveného technologického postupu.
- II. Příprava před zahájením zemních prací
1. Musí být vytyčeny trasy technické infrastruktury, zejména energetických a komunikačních vedení, vodovodní a stokové sítě, v místě jejich střetu se stavbou, popřípadě jiné podzemní a nadzemní překážky nacházející se na staveništi.
 2. Před zahájením zemních prací musí být určeno rozmístění stavebních výkopů a jam a jejich rozměry a určeny způsoby těžení zeminy, zajištění stěn výkopů proti sesutí, zejména druh pažení.
 3. S druhy vedení technického vybavení, jejich trasami popřípadě hloubkou uložení v obvodu staveniště, s jejich ochrannými pásmy a podmínkami provádění zemních prací v těchto pásmech musí být před zahájením prací prokazatelně seznámeny obsluhy strojů a ostatní fyzické osoby, které budou zemní práce provádět.
- III. Zajištění výkopových prací
1. Před zahájením prací musí být zabezpečeny okolní stavby ohrožené výkopem.
 2. Výkopy v zastavěném území, na veřejných prostranstvích a v uzavřených objektech, kde probíhají současně i jiné činnosti, musí být zakryty, nebo u okraje, kde hrozí nebezpečí pádu fyzických osob o výkopu, zajištěny zábradlím, přičemž prostor mezi horní tyčí a zarážkou u podlahy je nutno zajistit proti propadnutí osob způsobem odpovídajícím místním a provozním podmínkám bez ohledu na hloubku výkopu. Ve vzdálenosti větší než 1,5 m od hrany výkopu lze zajištění provést vhodnou zábranou zamezující přístup osob do prostoru ohroženého pádem do hloubky.
 3. Na veřejných prostranstvích a veřejně přístupných komunikacích musí být přes výkopy zřízeny přechody nebo přejezdy, kapacitně odpovídající danému provozu, dostatečně únosné a bezpečné. Přechody o šířce nejméně 1,5 m musí být opatřeny zábradlím podle bodu 2. Včetně zarážky pro slepeckou hůl na obou stranách.
 4. Na staveništi, kde je zamezen vstup nepovolaným osobám, musí být proti pádu fyzických osob do hloubky zajištěny okraje výkopů v těch místech, kde se vnější okraj dopravní komunikace přibližuje k okraji výkopu na vzdálenost menší než 1,5 m. Přechod o šířce nejméně 0,75 m musí být zřízen přes výkop hlubší než 0,5 m; nepřesahuje-li hloubka výkopu 1,5 m, musí být přechod opatřen zábradlím alespoň po jedné straně, v ostatních případech po obou stranách.
 5. Okraje výkopu nesmí být zatěžovány do vzdálenosti 0,5 m od hrany výkopu. Pro fyzické osoby pracující ve výkopech musí být zřízen bezpečný sestup a výstup pomocí žebříků.
- Všeobecné podmínky dodržování BOZP :
- a. Kontrolu dodržování předpisů BOZP provádějí všichni vedoucí pracovníci zhotovitelů firem v rámci své pracovní činnosti a náplně – viz zákon č.262/2006 Sb. (Zákoník práce).
 - b. Mimo vedoucí pracovníky na jednotlivých stupních řízení odpovídá za bezpečnost práce „Odborně způsobilá osoba v oblasti BOZP (OZO BOZP) jednotlivých zhotovitelů.
 - c. Konkrétní podmínky BOZP budou obsaženy v jednotlivých technologických postupech, včetně určení OOPP nutných k provedení prací. TP předloží všichni dodavatelé včetně OSVČ podílející se na stavbě.

- d. Úkolem výkonu činnosti koordinátora BOZP na staveništi je koordinovat podmínky bezpečnosti mezi jednotlivými zhotoviteli, ale nesuplovat povinnosti jednotlivých zhotovitelů na úseku BOZP, které jim ukládají právní předpisy.
- e. Vybraný koordinátor BOZP zpracuje „Koordinační plán BOZP na staveništi“ na základě podkladů od vybraného zhotovitele a jím oznámených podzhotovitelů. Koordinační plán bude průběžně aktualizován.

m) Kontrolní prohlídky

V průběhu stavby budou prováděny kontrolní dny. Předpokládaná perioda kontrolních dnů je 14 dní.

Plán kontrolních prohlídek stavby stavebním úřadem:

1. Při převzetí staveniště
2. Prohlídka po celkovém ukončení stavby.

Stavebnímu úřadu budou stavebníkem oznámeny termíny prohlídek.

Tyto prohlídky nevylučují další dílčí prohlídky při přebírání jednotlivých částí díla tak, jak je požadováno dotčenými orgány státní správy, správci sítí atd.

Ve Městě Touškově, listopad 2016

Vypracoval:
Ing. Jiří Ulman

DIO 01
DOČASNÉ DOPRAVNÍ ZNAČENÍ
PŘI PROVÁDĚNÍ
FRÉZOVÁNÍ VOZOVKY V OBCI
(POHYBLIVÉ PRACOVNÍ MÍSTO)

DIO 01 BUDE POUŽITO VE FÁZI FRÉZOVÁNÍ STÁVAJÍCÍHO KRYTU VOZOVKY.
DIO 01 BUDE POUŽITO PRO FRÉZOVÁNÍ OBOU JÍZDNÍCH PRUHŮ, VŽDY NEJPRVE JEDEN
JÍZDNÍ PRUH, NÁSLEDNĚ JÍZDNÍ PRUH OPAČNÉHO SMĚRU.
DIO 01 BUDE POUŽITO PRO SO 101, SO 102, SO 103

KONEC FRÉZOVÁNÍ (KONEC ÚSEKU V RÁMCI PRACOVNÍHO DNE, AŽ DO KONCE ROZSAHU OPRAVY)

ZAČÁTEK OPRAVY, ZAČÁTEK FRÉZOVÁNÍ (1 JÍZDNÍ PRUH)

POJÍZDNÁ UZAVÍRKOVÁ TABULE TYPU II

OPATŘENÍ KE SNÍŽENÍ RYCHLOSTI

50 - 100 m

PŘEDPOKLÁDANÁ MAXIMÁLNÍ PLATNOST DIO 01 - 7 DNÍ

50 - 100 m

A15



min. 2,75



Z7



III/221



B20a



A15





DIO 02 DOČASNÉ DOPRAVNÍ ZNAČENÍ PO PROVEDENÍ FRÉZOVÁNÍ VOZOVKY V OBCI

DIO 02 BUDE PROVEDENO PRO OBA SMĚRY.
DIO 02 JE NUTNO POUŽÍT I PO UKONČENÍ DÍLČÍ ČÁSTI FRÉZOVÁNÍ.
DIO 02 BUDE POUŽITO PRO SO 101, SO 102, SO 103.



OPATŘENÍ UPOZORŇUJÍCÍ NA PŘÍČNÉ NEROVNOSTI, KONEC ÚSEKU



B20a

OPATŘENÍ KE SNÍŽENÍ RYCHLOSTI (POUZE V PŘÍPADĚ KŘÍŽOVATKY KOMUNIKACÍ V OPRAVOVANÉM ÚSEKU)

min. 2,75

ZAČÁTEK OPRAVY, ZAČÁTEK FRÉZOVÁNÍ (1 JÍZDNÍ PRUH)



A7a

OPATŘENÍ UPOZORŇUJÍCÍ NA PŘÍČNÉ NEROVNOSTI



B20a

OPATŘENÍ KE SNÍŽENÍ RYCHLOSTI

III/221

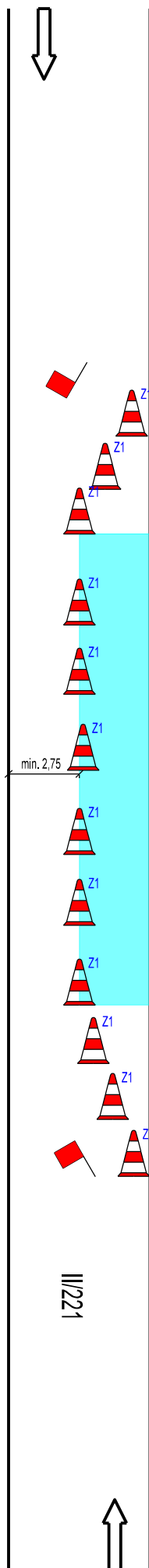


A15

50 - 100 m



PŘEDPOKLÁDANÁ MAXIMÁLNÍ PLATNOST DIO 02 - 21 DNÍ



DIO 03 DOČASNÉ DOPRAVNÍ ZNAČENÍ PŘI POKLÁDCE KRYTU VOZOVKY V OBCI

DIO 03 BUDE PROVEDENO PRO OBA SMĚRY (REALIZACE PO POLOVINÁCH).
DIO 03 BUDE POUŽITO PRO POKLÁDKU VŠECH KONSTRUKČNÍCH VRSTEV.
DIO 03 JE MOŽNO POUŽÍT I PŘI LOKÁLNÍCH OPRAVÁCH PODKLADNÍCH VRSTEV.
DIO 03 JE NAVRŽENO JAKO PRACOVNÍ MÍSTO OPERATIVNÍ. POSOUVÁ SE DLE
POSTUPU PRÁČI.
DIO 03 JE DOPLNĚNO O ŘÍZENÍ PROVOZU ODPOVĚDNÝMI OSOBAMI, VYŽADUJE-LI
TO AKTUÁLNÍ DOPRAVNÍ SITUACE.
DIO 03 PLATÍ PRO SO 101, SO 102, SO 103.



ŘÍZENÍ PROVOZU ODPOVĚDNÝMI OSOBAMI

KONEC DÍLČÍHO ÚSEKU (KONEC OPRAVY)

ZAČÁTEK OPRAVY (ZAČÁTEK DÍLČÍHO ÚSEKU)



B20a

OPATŘENÍ KE SNÍŽENÍ RYCHLOSTI



A15

50 - 100 m

PŘEDPOKLÁDANÁ MAXIMÁLNÍ PLATNOST DIO 03 - 21 DNÍ